

HÁBITOS DO TURISTA

MÉDIA TEMPORADA

SETEMBRO DE 2010

Secretaria
de Turismo





ROTAS
TURÍSTICAS
PESQUISADAS

ROTAS TURÍSTICAS PESQUISADAS

ROTA TURÍSTICA	MUNICÍPIOS / LOCAIS ESPECÍFICOS
 <p>Rota do Sol da Moqueca <small>ESPIRITO SANTO - BRASIL</small> Vitória - Serra - Vila Velha - Guarapari - Anchieta <i>Descubra as delícias capixabas.</i></p>	Vitória – aeroporto, rodoviária, tenda de shows e de jogos em Camburi, praia da Ilha do boi, bares do Triângulo e Ilha do Samba
	Vila Velha – praia da costa e convento da penha, fábrica da garoto
	Serra – praia de jacaraípe, praia de manguinhos, igreja dos reis magos
	Guarapari – praia do morro (arena de shows), das castanheiras, da bacutia e Meaípe
 <p>Rota do Mar e das Montanhas <small>ESPIRITO SANTO - BRASIL</small> O ponto alto do Espírito Santo. <small>Vitória - Viana - Domingos Martins - Marechal Floriano - Venda Nova do Imigrante</small></p>	Viana – Estação ferroviária, Casarão
	D. Martins – Estação ferroviária, centro, Pedra Azul (Rota do Lagarto)
	Marechal Floriano – Estação ferroviária do centro e de Araguaia, Restaurante Ponto Frio
	Venda Nova – propriedade de agroturismo do Carnielli e Sítio Lorenção



ROTAS TURÍSTICAS PESQUISADAS

ROTA TURÍSTICA	MUNICÍPIOS / LOCAIS ESPECÍFICOS
 <p>Rota Verde das Águas ESPIRITO SANTO - BRASIL <i>Visiões - Aracruz - Linhares - São Mateus - Conceição da Barra</i> <i>Um cenário único em cada lugar.</i></p>	Conceição da Barra – praia da Guaxindiba e Itaúnas
	São Mateus – praia de Guriri
	Linhares – pontal do Ipiranga, regência
	Aracruz – Barra do Sahy, praia dos padres e putiri
 <p>Caminhos do Imigrante ESPIRITO SANTO - BRASIL</p>	Santa Leopoldina – cachoeira
	Santa Maria de Jetibá – museu
	Santa Teresa – Museu Mello Leitão e cachoeira
 <p>Rota da Costa da Imigração ESPIRITO SANTO - BRASIL <i>Aventura e cultura em um só lugar.</i> <i>Anchieta - Alfredo Chaves - Iranha - Piúma</i> <i>Depressão - Maratáizes - Presidente Kennedy</i></p>	Anchieta – Igreja, praia de Ubu e Iriri
	Maratáizes – lagoa do siri, praia do centro
	Piúma – praia do centro



LOCAIS PESQUISADOS

Local	Fluxo de Pessoas	% de Turistas	Fluxo de Turistas
Ferrovária	18.300	43,06	7.880
Rodoviária	134.303	35,72	47.973
Aeroporto	106.050	62,77	66.568
BR 101	356.850	42,86	152.946
BR 262	573.197	53,33	305.686
Rodovia do Sol	862.483	38,56	332.573
Total	2.051.183	-	913.626

Obs.: No aeroporto, rodoviárias e estação ferroviária o fluxo de pessoas representa o total de embarques.



A large, semi-transparent watermark of the Facebook 'f' logo is centered in the background of the slide.

DADOS DOS
TURISTAS

Fluxo turístico da Região

Local	2005	2006	2007	2008	2010 (Alta Temporada)	2010 (Média Temporada)
Aeroporto	33.208	32.043	35.957	31.108	142.269	70.307
Rodoviária Vitória	57.584	101.119	96.266	54.738	73.489	47.973
Ferrovária	18.316	16.997	15.503	17.363	12.205	7.880
Rodovias	250.000	491.620	351.585	394.238	521.496	791.205
TOTAL	361.113	643.785	501.318	499.455	749.459	917.365



País de Origem

Opções	Sol e da Moqueca	Mar e das Montanhas	Verde e das Águas	Caminho dos Imigrantes	Costa e da Imigração	Total
Alemanha	0,2	0,0	0,0	1,0	0,0	0,2
Argentina	0,0	0,0	0,0	0,0	0,0	0,0
Brasil	97,8	99,5	98,6	97,1	98,0	98,2
Estados Unidos	0,4	0,5	0,5	0,0	1,0	0,4
França	0,2	0,0	0,5	0,0	0,0	0,2
Itália	0,2	0,0	0,0	1,0	0,0	0,2
Peru	0,2	0,0	0,0	0,0	0,0	0,1
Portugal	0,2	0,0	0,5	0,0	0,0	0,2
Suécia	0,0	0,0	0,0	0,0	0,0	0,0
NS/NR	0,0	0,0	0,0	0,0	0,0	0,0
Outros países	0,8	0,0	0,0	1,0	1,0	0,5
Total	100	100	100	100	100	100
Número de entrevistas	502	203	214	105	100	1124



Estado de origem

Opções	Sol e da Moqueca	Mar e das Montanhas	Verde e das Águas	Caminho dos Imigrantes	Costa e da Imigração	Total
Espírito Santo	13,8	74,3	42,7	81,4	8,2	36,1
Minas Gerais	44,2	8,9	33,2	5,9	79,6	35,2
Rio de Janeiro	14,5	9,4	6,2	2,9	11,2	10,6
São Paulo	9,2	2,5	5,7	2,9	0,0	5,9
Bahia	4,5	0,5	7,1	2,0	0,0	3,6
Rio Grande do Sul	2,9	2,0	0,5	0,0	0,0	1,7
Distrito Federal	2,4	0,5	0,0	0,0	1,0	1,3
Paraná	1,4	0,0	0,5	0,0	0,0	0,7
Goiás	1,0	0,0	0,5	0,0	0,0	0,5
Pará	0,8	0,0	0,5	1,0	0,0	0,5
Pernambuco	0,6	0,0	0,9	0,0	0,0	0,5
Maranhão	0,6	0,0	0,0	0,0	0,0	0,3



Estado de origem (Continuação)

Opções	Sol e da Moqueca	Mar e das Montanhas	Verde e das Águas	Caminho dos Imigrantes	Costa e da Imigração	Total
Rio Grande do Norte	0,4	0,5	0,0	0,0	0,0	0,3
Santa Catarina	0,4	0,5	0,0	0,0	0,0	0,3
Piauí	0,0	0,0	0,5	0,0	0,0	0,1
Rondônia	0,0	0,0	0,5	0,0	0,0	0,1
Sergipe	0,2	0,0	0,0	0,0	0,0	0,1
Tocantins	0,0	0,0	0,0	0,0	0,0	0,0
NS/NR	0,2	0,0	0,0	0,0	0,0	0,1
Outros	2,9	1,0	1,4	3,9	0,0	2,1
Total	100	100	100	100	100	100
Número de entrevistas	491	202	211	102	98	1104



Sexo do entrevistado

Opções	Sol e da Moqueca	Mar e das Montanhas	Verde e das Águas	Caminho dos Imigrantes	Costa e da Imigração	Total
Masculino	55,4	61,6	39,7	50,5	54,0	52,9
Feminino	44,6	38,4	60,3	49,5	46,0	47,1
Total	100	100	100	100	100	100
Número de entrevistas	502	203	214	105	100	1124



Idade

Opções	Sol e da Moqueca	Mar e das Montanhas	Verde e das Águas	Caminho dos Imigrantes	Costa e da Imigração	Total
18 a 24 anos	15,5	19,2	12,6	21,0	13,0	15,9
25 a 39 anos	32,9	37,4	44,9	34,3	31,0	35,9
40 a 59 anos	40,0	34,0	34,6	36,2	43,0	37,8
60 ou mais	11,4	9,4	7,5	8,6	13,0	10,1
NS/NR	0,2	0,0	0,5	0,0	0,0	0,2
Total	100	100	100	100	100	100
Idade Média	44	41	41	41	46	43
Número de entrevistas	502	203	214	105	100	1124



Estado civil

Opções	Sol e da Moqueca	Mar e das Montanhas	Verde e das Águas	Caminho dos Imigrantes	Costa e da Imigração	Total
Casado	54,6	48,8	47,2	53,3	61,0	52,6
Solteiro	33,9	43,3	40,2	36,2	32,0	36,8
Separado	7,2	3,9	7,9	6,7	4,0	6,4
Viúvo	3,2	2,5	1,9	2,9	2,0	2,7
NS/NR	0,0	0,5	0,0	0,0	0,0	0,1
Outro	1,2	1,0	2,8	1,0	1,0	1,4
Total	100	100	100	100	100	100
Número de entrevistas	502	203	214	105	100	1124



Escolaridade

Opções	Sol e da Moqueca	Mar e das Montanhas	Verde e das Águas	Caminho dos Imigrantes	Costa e da Imigração	Total
Analfabeto	0,0	0,0	0,0	1,0	0,0	0,1
1º grau incompleto	5,2	6,9	10,3	3,8	6,0	6,4
1º grau completo	7,0	6,4	6,5	14,3	7,0	7,5
2º grau incompleto	8,4	3,0	3,3	6,7	4,0	5,9
2º grau completo	33,3	27,1	31,8	17,1	28,0	29,9
3º grau incompleto	12,5	12,8	9,3	10,5	9,0	11,5
3º grau completo	27,3	33,5	29,4	40,0	34,0	30,6
Pós-graduação	6,0	10,3	8,4	6,7	12,0	7,8
NS/NR	0,2	0,0	0,0	0,0	0,0	0,1
Outros	0,2	0,0	0,9	0,0	0,0	0,3
Total	100	100	100	100	100	100
Número de entrevistas	502	203	214	105	100	1124



Renda mensal individual (em R\$)

Opções	Sol e da Moqueca	Mar e das Montanhas	Verde e das Águas
Até 510	5,8	5,9	8,9
De 511 a 1.020	17,7	8,9	18,7
De 1.021 a 1.530	12,9	11,3	14,5
De 1.531 a 2.040	8,4	11,3	12,1
De 2.041 a 2.550	6,6	8,9	5,1
De 2.551 a 5.100	18,1	15,3	22,0
De 5.101 a 7.650	5,4	6,4	1,4
De 7.651 a 10.200	3,2	6,4	1,4
Acima de 10.200	2,6	6,9	2,3
Não tem renda	9,2	9,9	9,3
NS/NR	10,2	8,9	4,2
Renda Média	2.895,00	4.002,00	2.421,00
Total	100	100	100
Número de entrevistas	502	203	214



Renda mensal individual (em R\$) - Continuação

Opções	Caminho dos Imigrantes	Costa e da Imigração	Total
Até 510	15,2	11,0	7,7
De 511 a 1.020	16,2	11,0	15,6
De 1.021 a 1.530	9,5	16,0	12,9
De 1.531 a 2.040	8,6	7,0	9,5
De 2.041 a 2.550	6,7	3,0	6,4
De 2.551 a 5.100	23,8	24,0	19,4
De 5.101 a 7.650	5,7	2,0	4,5
De 7.651 a 10.200	4,8	7,0	3,9
Acima de 10.200	1,9	7,0	3,6
Não tem renda	7,6	6,0	8,9
NS/NR	0,0	6,0	7,5
Renda Média	2.797,00	3.695,00	3.052,00
Total	100	100	100
Número de entrevistas	105	100	1124



Renda mensal familiar (em R\$)

Opções	Sol e da Moqueca	Mar e das Montanhas	Verde e das Águas	Caminho dos Imigrantes	Costa e da Imigração	Total
Até 1.020	5,8	5,4	13,1	12,4	4,0	7,6
De 1.021 a 1.530	13,9	4,9	12,6	8,6	6,0	10,9
De 1.531 a 2.040	9,8	6,4	9,8	4,8	7,0	8,5
De 2.041 a 2.550	8,4	7,4	7,0	4,8	5,0	7,3
De 2.551 a 5.100	20,7	17,7	29,0	29,5	21,0	22,6
De 5.101 a 7.650	11,2	9,4	6,5	13,3	12,0	10,2
De 7.651 a 10.200	5,8	10,8	6,5	9,5	8,0	7,4
De 10.201 a 12.750	3,0	4,4	1,9	2,9	5,0	3,2
Acima de 12.750	4,6	10,8	3,7	4,8	14,0	6,4
Não tem renda	2,0	5,4	0,9	0,0	6,0	2,6
NS/NR	14,9	17,2	8,9	9,5	12,0	13,4
Renda Média	4.594	6.716	3.988	4.905	7.159	5.070
Total	100	100	100	100	100	100
Número de entrevistas	502	203	214	105	100	1124



O(A) sr.(a) está viajando...

Opções	Sol e da Moqueca	Mar e das Montanhas	Verde e das Águas	Caminho dos Imigrantes	Costa e da Imigração	Total
Com família	39,2	35,0	44,4	45,7	82,0	43,9
Sozinho	34,3	28,6	32,2	15,2	3,0	28,3
Em grupo	15,5	24,6	9,3	14,3	6,0	15,0
Casal	8,2	9,9	12,1	21,0	8,0	10,4
Em excursão	0,4	0,5	0,0	0,0	1,0	0,4
NS/NR	0,0	0,0	0,0	0,0	0,0	0,0
Nenhum desses	2,4	1,5	1,9	3,8	0,0	2,0
Total	100	100	100	100	100	100
Número de entrevistas	502	203	214	105	100	1124



Quais os meios de transporte que o(a) sr.(a) utilizou para chegar ao destino final escolhido para a sua viagem?

Opções	Sol e da moqueca	Mar e das Montanhas	Verde e das Águas	Caminho dos Imigrantes	Costa e da Imigração	Total
Automóvel	44,6	73,4	60,7	77,1	83,0	59,3
Avião	24,3	3,9	9,3	6,7	5,0	14,4
Ônibus	33,5	21,7	44,4	19,0	18,0	30,7
Trem (Montanhas)	0,8	3,0	0,5	0,0	0,0	1,0
Trem (Vitória a Minas – Pedro Nolasco)	6,8	0,5	0,5	0,0	1,0	3,3
NS/NR	0,2	0,0	0,0	0,0	0,0	0,1
Outros	2,6	2,0	0,0	1,9	0,0	1,7
Total	112,7	104,4	115,4	104,8	107,0	110,5
Número de entrevistas	502	203	214	105	100	1124



* O entrevistado podia citar mais de uma opção de resposta.



A large, semi-transparent Facebook logo watermark is centered in the background of the slide.

GASTOS DOS
TURISTAS

GASTOS MÉDIOS DO TURISTA POR ROTA
MÉDIA TEMPORADA

Opções	Com transporte	Deslocamento Interno	Com alimentação	Com hospedagem	Com compras	Com diversão
Até R\$ 100	25,1	36,9	19,7	7,4	19,5	20,1
De R\$ 101,00 até R\$ 200,00	25,3	12,7	16,3	11,3	15,5	15,5
De R\$ 201,00 até R\$ 300,00	9,8	5,4	12,0	7,8	10,4	7,2
De R\$ 301,00 até R\$ 400,00	6,6	2,0	5,8	8,6	3,2	1,6
De R\$ 401,00 até R\$ 500,00	4,2	1,0	5,4	6,2	4,0	4,2
De R\$ 501,00 até R\$ 1000,00	7,4	1,2	8,2	13,6	5,2	1,4
De R\$ 1001,00 até R\$ 2000,00	4,6	1,4	3,8	10,1	2,2	1,8
Mais de R\$ 2000,00	1,2	0,6	1,0	3,1	1,2	1,2
Não teve gasto	10,2	33,7	22,3	31,9	35,5	42,4
NS/NR	5,8	5,2	5,6	0,0	3,4	4,6
TOTAL	100	100	100	100	100	100
Gasto Médio Individual/dia (R\$)	11,00	6,03	11,90	21,78	10,70	9,40
Gasto Médio Familiar/dia (R\$)	32,99	18,08	35,69	65,34	32,10	28,20
Gasto Médio Familiar/estadia (R\$)	329,94	180,76	356,89	653,43	320,95	282,03
% gastam	84,00	61,10	72,10	68,10	61,10	53,00



GASTOS MÉDIOS DO TURISTA POR ROTA
MÉDIA TEMPORADA

Opções	Com transporte	Deslocamento Interno	Com alimentação	Com hospedagem	Com compras	Com diversão
Até R\$ 100	71,4	23,2	36,5	10,3	24,1	25,1
De R\$ 101,00 até R\$ 200,00	9,4	4,4	23,2	10,3	16,7	11,3
De R\$ 201,00 até R\$ 300,00	3,9	2,0	7,4	12,7	6,9	3,9
De R\$ 301,00 até R\$ 400,00	0,5	0,5	3,4	5,6	2,5	1,5
De R\$ 401,00 até R\$ 500,00	2,5	1,0	6,4	4,8	2,0	1,0
De R\$ 501,00 até R\$ 1000,00	1,0	0,0	2,0	10,3	1,5	1,0
De R\$ 1001,00 até R\$ 2000,00	2,0	0,0	2,5	6,3	1,5	1,0
Mais de R\$ 2000,00	0,0	0,0	0,0	2,4	0,5	0,0
Não teve gasto	4,9	67,0	15,8	0,0	42,4	51,2
NS/NR	4,4	2,0	3,0	37,3	2,0	3,9
TOTAL	100	100	100	100	100	100
Gasto Médio Individual/dia (R\$)	5,78	4,52	9,65	25,64	10,35	7,61
Gasto Médio Familiar/dia (R\$)	17,35	13,55	28,95	76,92	31,04	22,83
Gasto Médio Familiar/estadia (R\$)	121,44	94,82	202,67	538,41	217,26	159,82
% gastam	90,70	31,00	81,20	62,70	55,60	44,90

GASTOS MÉDIOS DO TURISTA POR ROTA
MÉDIA TEMPORADA

Opções	Com transporte	Deslocamento Interno	Com alimentação	Com hospedagem	Com compras	Com diversão
Até R\$ 100	48,1	39,3	27,6	10,0	21,0	23,8
De R\$ 101,00 até R\$ 200,00	22,4	2,8	15,0	20,0	12,6	8,9
De R\$ 201,00 até R\$ 300,00	7,5	1,9	13,1	12,5	4,7	4,7
De R\$ 301,00 até R\$ 400,00	3,3	0,0	3,7	16,2	0,0	0,9
De R\$ 401,00 até R\$ 500,00	1,4	0,0	6,1	3,8	1,9	1,4
De R\$ 501,00 até R\$ 1000,00	5,1	0,0	5,1	7,5	2,3	1,9
De R\$ 1001,00 até R\$ 2000,00	1,9	0,0	0,9	1,2	0,5	0,5
Mais de R\$ 2000,00	0,9	0,5	0,5	0,0	0,5	0,5
Não teve gasto	4,7	47,7	16,4	-	50,5	50,0
NS/NR	4,7	7,9	11,7	28,8	6,1	7,5
TOTAL	100	100	100	100	100	100
Gasto Médio Individual/dia (R\$)	12,98	6,13	15,32	18,84	12,87	12,22
Gasto Médio Familiar/dia (R\$)	25,97	12,26	30,63	37,68	25,74	24,44
Gasto Médio Familiar/estadia (R\$)	207,75	98,05	245,04	301,41	205,9	195,54
% gastam	90,60	44,40	71,90	71,20	43,40	42,50

GASTOS MÉDIOS DO TURISTA POR ROTA MÉDIA TEMPORADA




Opções	Com transporte	Deslocamento Interno	Com alimentação	Com hospedagem	Com compras	Com diversão
Até R\$ 100	81,9	32,4	41,9	25,8	33,3	44,8
De R\$ 101,00 até R\$ 200,00	10,5	2,9	22,9	38,7	10,5	11,4
De R\$ 201,00 até R\$ 300,00	1,0	0,0	11,4	14,5	3,8	1,0
De R\$ 301,00 até R\$ 400,00	1,0	1,0	0,0	8,1	1,9	1,0
De R\$ 401,00 até R\$ 500,00	0,0	0,0	1,9	3,2	2,9	1,0
De R\$ 501,00 até R\$ 1000,00	2,9	0,0	0,0	0,0	1,9	1,9
De R\$ 1001,00 até R\$ 2000,00	0,0	0,0	0,0	0,0	0,0	1,0
Mais de R\$ 2000,00	0,0	0,0	0,0	0,0	0,0	0,0
Não teve gasto	1,0	61,9	15,2		44,8	37,1
NS/NR	1,9	1,9	6,7	9,7	1,0	1,0
TOTAL	100	100	100	100	100	100
Gasto Médio Individual/dia (R\$)	9,65	7,37	13,16	18,49	15,54	14,20
Gasto Médio Familiar/dia (R\$)	28,96	22,10	39,49	55,47	46,63	42,59
Gasto Médio Familiar/estadia (R\$)	86,87	66,31	118,48	166,41	139,88	127,76
% gastam	97,10	36,20	78,10	90,30	54,20	61,90



GASTOS MÉDIOS DO TURISTA POR ROTA

MÉDIA TEMPORADA

Opções	Com transporte	Deslocamento Interno	Com alimentação	Com hospedagem	Com compras	Com diversão
Até R\$ 100	35,0	49,0	8,0	3,1	25,0	38,0
De R\$ 101,00 até R\$ 200,00	33,0	12,0	21,0	12,5	21,0	13,0
De R\$ 201,00 até R\$ 300,00	8,0	3,0	15,0	12,5	7,0	6,0
De R\$ 301,00 até R\$ 400,00	5,0	1,0	9,0	21,9	6,0	4,0
De R\$ 401,00 até R\$ 500,00	4,0	0,0	10,0	6,2	5,0	3,0
De R\$ 501,00 até R\$ 1000,00	5,0	4,0	17,0	31,2	2,0	6,0
De R\$ 1001,00 até R\$ 2000,00	0,0	1,0	7,0	3,1	5,0	4,0
Mais de R\$ 2000,00	2,0	0,0	1,0	0,0	3,0	0,0
Não teve gasto	1,0	24,0	6,0		20,0	23,0
NS/NR	7,0	6,0	6,0	9,4	6,0	3,0
TOTAL	100	100	100	100	100	100
Gasto Médio Individual/dia (R\$)	6,65	3,91	13,02	13,41	10,71	6,99
Gasto Médio Familiar/dia (R\$)	26,61	15,65	52,07	53,66	42,83	27,95
Gasto Médio Familiar/estadia (R\$)	239,46	140,86	468,65	482,91	385,51	251,59
% gastam	92,00	70,00	88,00	90,60	74,00	74,00

GASTOS MÉDIOS DO TURISTA POR ROTA
TOTAL

Opções	 Rota do Sol da Moqueca <small>Vitória - Serra - Vila Velha - Guarapari - Anchieta</small> <i>Descubra as delícias capixabas.</i>	 Rota do Mar e das Montanhas <small>ESPIRITO SANTO - BRASIL</small>	 Rota da Verde das Águas <small>ESPIRITO SANTO - BRASIL</small>
Tempo Médio de Permanência (dias)	10,0	7,0	8,0
Média de Pessoas Incluídas nos Gastos	3,0	3,0	2,0
Gasto Médio Individual/dia (R\$)	70,80	63,54	78,36
Gasto Médio Familiar/dia (R\$)	212,40	190,63	156,71
Gasto Médio Familiar/estadia (R\$)	2124,00	1334,42	1253,69

Opções	 Caminhos do Imigrante <small>ESPIRITO SANTO - BRASIL</small>	 Rota da Costa Imigração <small>ESPIRITO SANTO - BRASIL</small>
Tempo Médio de Permanência (dias)	3,0	9,0
Média de Pessoas Incluídas nos Gastos	3,0	4,0
Gasto Médio Individual/dia (R\$)	78,41	54,69
Gasto Médio Familiar/dia (R\$)	235,24	218,78
Gasto Médio Familiar/estadia (R\$)	705,71	1968,98



Pensando em todos esses gastos, quantas pessoas estão incluídas?

Opções	Sol e da Moqueca	Mar e das Montanhas	Verde e das Águas	Caminho dos Imigrantes	Costa e da Imigração	Total
Uma	38,0	33,5	44,9	30,5	7,0	35,1
Duas	22,9	22,2	17,3	28,6	19,0	21,9
Três	11,0	16,7	11,7	11,4	15,0	12,5
Quatro	10,6	13,8	11,2	8,6	23,0	12,2
Cinco	7,6	8,9	5,1	7,6	18,0	8,3
Seis	3,0	1,0	1,9	2,9	10,0	3,0
Mais de seis	3,8	3,9	3,3	1,9	8,0	3,9
Não teve gasto	1,6	0,0	4,2	8,6	0,0	2,3
NS/NR	1,6	0,0	0,5	0,0	0,0	0,8
Média	3,0	3,0	2,0	3,0	4,0	3,0
Total	100	100	100	100	100	100
Número de entrevistas	502	203	214	105	100	1124

Pensando em todos esses gastos, quantas pessoas estão incluídas?





HÁBITOS DOS
TURISTAS

Com que frequência o(a) sr.(a) vem ao município de...?

Opções	Sol e da Moqueca	Mar e das Montanhas	Verde e das Águas	Caminho dos Imigrantes	Costa e da Imigração	Total
Primeira vez	20,9	18,2	20,1	21,9	10,0	19,4
Uma vez por ano	25,1	15,3	15,4	27,6	21,0	21,4
Duas vezes por ano	15,3	11,8	18,7	15,2	22,0	15,9
Mais de duas vezes por ano	13,9	7,9	14,0	18,1	34,0	15,0
Uma vez por mês	7,0	15,3	8,9	5,7	2,0	8,3
Duas vezes por mês	4,4	8,4	5,1	7,6	3,0	5,4
Mais de duas vezes por mês	1,8	2,0	2,3	1,9	0,0	1,8
Uma vez por semana	0,8	5,9	3,7	1,0	0,0	2,2
Duas vezes por semana	0,2	2,0	0,9	0,0	0,0	0,6
Mais de duas vezes por semana	0,8	4,4	0,0	0,0	0,0	1,2
De dois em dois meses	1,2	2,5	3,3	0,0	0,0	1,6
Não tem frequência	8,4	4,9	5,1	0,0	8,0	6,3
NS/NR	0,2	1,5	2,3	1,0	0,0	0,9
Total	100	100	100	100	100	100
Número de entrevistas	502	203	214	105	100	1124



Qual o tempo de permanência no município?

Opções	Sol e da Moqueca	Mar e das Montanhas	Verde e das Águas	Caminho dos Imigrantes	Costa e da Imigração	Total
Um dia	4,8	19,7	17,3	25,7	15,0	12,7
2 dias	9,8	16,3	17,8	45,7	7,0	15,6
De 3 a 7 dias	47,2	46,3	39,3	23,8	35,0	42,3
De 8 a 14 dias	18,7	9,4	8,9	1,9	24,0	14,1
De 15 a 21 dias	10,8	2,0	7,5	2,9	11,0	7,8
De 22 a 30 dias	2,2	1,0	5,1	0,0	6,0	2,7
Mais de 30 dias	6,4	5,4	3,3	0,0	1,0	4,5
NS/NR	0,2	0,0	0,9	0,0	1,0	0,4
Média (dias)	10,0	7,0	8,0	3,0	9,0	8,0
Total	100	100	100	100	100	100
Número de entrevistas	502	203	214	105	100	1124



Em qual época o(a) sr.(a) costuma viajar, independente do motivo da viagem? (Espontânea)

Opções	Sol e da Moqueca	Mar e das Montanhas	Verde e das Águas	Caminho dos Imigrantes	Costa e da Imigração	Total
Férias	39,2	29,6	29,4	36,2	44,0	35,8
Meio do ano	18,5	9,4	16,4	3,8	40,0	17,0
Janeiro	14,9	7,4	15,0	3,8	26,0	13,5
Não tem preferência	12,7	9,9	16,8	16,2	2,0	12,4
Feriados	8,8	8,4	7,0	29,5	27,0	11,9
Verão	7,8	7,9	6,1	7,6	27,0	9,2
Fim do ano	8,4	5,9	16,4	1,0	3,0	8,3
Sempre a trabalho	8,8	6,9	3,7	1,0	,0	6,0
Finais de semana	3,6	11,3	0,5	19,0	,0	5,5
Início do ano	3,6	0,5	3,7	,0	8,0	3,1
Outros	4,8	16,3	9,8	2,9	4,0	7,6
NS/NR	1,0	1,0	1,9	1,0	0,0	1,1
Total	132,1	114,3	126,6	121,9	181,0	131,2
Número de entrevistas	502	203	214	105	100	1124

* O entrevistado podia citar mais de uma opção de resposta.



Qual o principal motivo da escolha do destino escolhido?(Espontânea)

Opções	Sol e da Moqueca	Mar e das Montanhas	Verde e das Águas	Caminho dos Imigrantes	Costa e da Imigração	Total
Rever familiares/amigos	26,5	13,3	37,9	23,8	30,0	26,3
Trabalho	19,5	26,6	16,8	1,0	2,0	17,0
Beleza natural/natureza	6,8	21,7	5,1	31,4	3,0	11,1
Lazer em geral	14,3	6,4	1,4	12,4	7,0	9,6
Praia	11,4	1,0	3,7	0,0	19,0	7,7
Perfil do local	3,0	2,0	5,6	4,8	5,0	3,6
Festas populares	1,0	8,9	0,9	13,3	0,0	3,5
Participar de congresso	2,2	2,5	0,0	0,0	0,0	1,4
Cultura local/população	0,6	2,5	0,5	4,8	1,0	1,3
Saúde	1,4	0,5	1,4	0,0	1,0	1,1
Gastronomia	0,2	0,0	0,0	1,9	0,0	0,3
Observação da fauna/flora	0,0	0,5	0,0	1,9	0,0	0,3
História/artes/museus	0,0	0,0	0,0	1,0	0,0	0,1
Outros	12,0	14,3	26,6	2,9	32,0	16,1
NS/NR	1,2	0,0	0,0	1,0	0,0	0,6
Total	100	100	100	100	100	100
Número de entrevistas	502	203	214	105	100	1124



Quais atividades o(a) sr.(a) desenvolveu no município em que ficou/está hospedado?

Opções	Sol e da Moqueca	Mar e das Montanhas	Verde e das Águas	Caminho dos Imigrantes	Costa e da Imigração	Total
Frequentar praias/tomar sol	48,2	3,4	63,1	1,9	82,0	41,6
Ir para bares/restaurantes/boates	39,4	19,7	50,5	14,3	59,0	37,4
Passeios para conhecer pontos turísticos	27,7	24,6	19,6	27,6	15,0	24,5
Atividades culturais	7,0	28,6	6,1	19,0	13,0	12,4
Conhecer pratos e comidas típicas	10,6	13,8	8,9	13,3	12,0	11,2
Praticar atividades esportivas	12,2	2,5	6,5	8,6	32,0	10,8
Fazer visitas a parques temáticos	5,8	7,4	2,8	10,5	4,0	5,8
Assistir a eventos esportivos	4,0	8,4	0,9	6,7	1,0	4,2
NS/NR	8,8	8,9	0,5	9,5	2,0	6,7
Nenhuma dessas	17,1	15,3	18,7	6,7	7,0	15,2
Total	180,7	132,5	177,6	118,1	227,0	169,7
Número de entrevistas	502	203	214	105	100	1124

* O entrevistado podia citar mais de uma opção de resposta.



Com quanto tempo de antecedência o(a) sr(a) costuma programar a sua viagem ?

Opções	Sol e da Moqueca	Mar e das Montanhas	Verde e das Águas	Caminho dos Imigrantes	Costa e da Imigração	Total
Com antecedência	7,2	13,3	2,8	1,0	6,0	6,8
Até 15 dias	22,3	29,1	36,0	42,9	28,0	28,6
De 16 a 30 dias	19,9	10,3	15,0	13,3	11,0	15,8
De 31 a 60 dias	10,0	8,9	5,1	5,7	9,0	8,4
De 61 a 90 dias	4,6	4,4	4,7	2,9	4,0	4,4
De 91 a 180 dias	6,0	2,0	3,3	0,0	8,0	4,4
Mais de 181 dias	2,6	2,5	3,3	2,9	10,0	3,4
Sem antecedência	27,1	29,6	27,1	30,5	24,0	27,6
NS/NR	0,4	0,0	2,8	1,0	0,0	0,8
Total	100	100	100	100	100	100
Número de entrevistas	502	203	214	105	100	1124



O (a) sr.(a) já ouviu falar nas rotas turísticas do ES? Se disse sim, qual(is)?

Opções	Sol e da Moqueca	Mar e das Montanhas	Verde e das Águas	Caminho dos Imigrantes	Costa e da Imigração	Total
Rota do Mar e das Montanhas	14,3	36,0	7,0	15,2	16,0	17,1
Rota do Sol e da Moqueca	14,7	18,7	1,4	17,1	11,0	12,8
Rota dos Imigrantes	5,6	14,3	0,9	24,8	5,0	8,0
Rota do Caparaó	5,8	11,8	1,9	26,7	0,0	7,6
Rota da Costa e da Imigração	2,2	2,0	1,9	14,3	3,0	3,3
Rota do Verde e das Águas	2,4	1,5	7,9	1,9	0,0	3,0
Rota dos Vales e do Café	2,0	2,5	0,0	6,7	3,0	2,2
Não ouviu falar	47,4	20,2	34,6	11,4	68,0	38,5
NS/NR	19,3	10,8	26,2	19,0	4,0	17,7
Outros	4,8	10,3	28,0	5,7	0,0	9,9
Total	118,5	128,1	109,8	142,9	110,0	120,1
Número de entrevistas	502	203	214	105	100	1124

* O entrevistado podia citar mais de uma opção de resposta.



O(a) sr.(a) viajou por conta própria, comprou um pacote turístico em agência de viagem ou veio numa excursão?

Opções	Sol e da Moqueca	Mar e das Montanhas	Verde e das Águas	Caminho dos Imigrantes	Costa e da Imigração	Total
Por conta própria	88,0	92,6	98,1	97,1	98,0	92,5
Pacote agência	4,4	3,4	0,9	0,0	0,0	2,8
Excursão	1,8	1,5	0,0	1,9	1,0	1,3
NS/NR	5,8	2,5	0,9	1,0	1,0	3,4
Total	100	100	100	100	100	100
Número de entrevistas	502	203	214	105	100	1124



Com quanto tempo de antecedência costuma comprar sua viagem?

Opções	Sol e da Moqueca	Mar e das Montanhas	Verde e das Águas	Caminho dos Imigrantes	Costa e da Imigração	Total
Com antecedência	13,6	42,9	50,0	0,0	0,0	22,6
Até 15 dias	27,3	0,0	50,0	0,0	0,0	22,6
De 16 a 30 dias	27,3	28,6	0,0	0,0	0,0	25,8
De 31 a 60 dias	22,7	0,0	0,0	0,0	0,0	16,1
De 61 a 90 dias	0,0	0,0	0,0	0,0	0,0	0,0
De 91 a 180 dias	0,0	0,0	0,0	0,0	0,0	0,0
Mais de 181 dias	4,5	0,0	0,0	0,0	0,0	3,2
NS/NR	0,0	0,0	0,0	0,0	0,0	0,0
Sem antecedência	4,5	28,6	0,0	0,0	0,0	9,7
Total	100	100	100	100	100	100
Número de entrevistas	22,0	7,0	2,0	0,0	0,0	31,0



Qual a forma de pagamento da viagem?

Opções	Sol e da Moqueca	Mar e das Montanhas	Verde e das Águas	Caminho dos Imigrantes	Costa e da Imigração	Total
À vista	68,2	57,1	100,0	0,0	0,0	67,7
A prazo	31,8	42,9	0,0	0,0	0,0	32,3
NS/NR	0,0	0,0	0,0	0,0	0,0	0,0
Total	100	100	100	100	100	100
Número de entrevistas	22,0	7,0	2,0	0,0	0,0	31,0



Qual o pacote escolhido para essa viagem? (Estimulada)

Opções	Sol e da Moqueca	Mar e das Montanhas	Verde e das Águas	Caminho dos Imigrantes	Costa e da Imigração	Total
Praias Capixabas	13,6	28,6	100	0,0	0,0	22,6
Rota do Sol e da Moqueca	18,2	0,0	0,0	0,0	0,0	12,9
Rota do Mar e das Montanhas	0,0	28,6	0,0	0,0	0,0	6,5
Rota dos Imigrantes	4,5	14,3	0,0	0,0	0,0	6,5
Rota da Costa e da Imigração	4,5	0,0	0,0	0,0	0,0	3,2
Rota do Caparaó	0,0	14,3	0,0	0,0	0,0	3,2
Rota do Verde e das Águas	0,0	0,0	0,0	0,0	0,0	0,0
Rota dos Vales e do Café	0,0	0,0	0,0	0,0	0,0	0,0
Nenhum desses	54,5	14,3	0,0	0,0	0,0	41,9
NS/NR	9,1	0,0	0,0	0,0	0,0	6,5
Total	104	100,1	100	100	100	103,3
Número de entrevistas	22,0	7,0	2,0	0,0	0,0	31,0

* O entrevistado podia citar mais de uma opção de resposta.



Qual foi a forma de negociação dessa viagem?

Opções	Sol e da Moqueca	Mar e das Montanhas	Verde e das Águas	Total
Via agência de turismo, indo pessoalmente.	40,9	28,6	0,0	35,5
Diretamente c/ hotéis/empresas de transporte, através de telefone.	18,2	0,0	50,0	16,1
Via agência de turismo, através do telefone.	9,1	42,9	0,0	16,1
Diretamente com hotéis/empresas de transporte, indo pessoalmente.	4,5	0,0	50,0	6,5
Diretamente com hotéis/empresas de transporte, via internet	4,5	14,3	0,0	6,5
Nenhum desses	18,2	14,3	0,0	16,1
NS/NR	9,1	0,0	0,0	6,5
Total	104,5	100	100	103,2
Número de entrevistas	22	7	2	31

* O entrevistado podia citar mais de uma opção de resposta.



Qual a principal fonte de informação que o(a) sr.(a) utilizou para a escolha do destino/pacote turístico escolhido?

Opções	Sol e da Moqueca	Mar e das Montanhas	Verde e das Águas	Caminho dos Imigrantes	Costa e da Imigração	Total
Já conhecia o local	34,5	20,7	38,3	22,9	49,0	32,9
Indicação de amigos/parentes	23,9	23,2	31,3	33,3	35,0	27,0
Internet	19,7	35,0	4,2	22,9	11,0	19,0
TV	1,2	3,4	0,0	3,8	1,0	1,6
Folheto, cartaz, etc	1,0	3,9	0,5	1,9	1,0	1,5
Jornal	0,4	5,4	0,0	3,8	0,0	1,5
Agências de viagens	1,4	0,5	1,4	2,9	1,0	1,3
Revista	0,4	1,0	0,0	1,9	0,0	0,5
Rádio	0,6	0,0	0,0	1,0	0,0	0,4
NS/NR/NSA	2,2	0,0	0,5	1,9	0,0	1,2
Nenhum desses	14,7	6,9	23,8	3,8	2,0	12,9
Total	100	100	100	100	100	100
Número de entrevistas	502	203	214	105	100	1124



Onde o(a) sr.(a) se hospedou/está hospedado? (Espontânea)

Opções	Sol e da Moqueca	Mar e das Montanhas	Verde e das Águas	Caminho dos Imigrantes	Costa e da Imigração	Total
Casa de parentes ou amigos	36,5	28,1	45,8	40,0	27,0	36,2
Hotel	26,9	21,2	12,6	21,9	11,0	21,3
Apto/casa própria	12,4	9,9	16,8	1,0	41,0	14,2
Pousada	6,2	16,7	14,5	30,5	3,0	11,7
Apto/casa alugada	9,2	5,9	6,1	2,9	18,0	8,2
Camping	0,0	0,0	0,5	1,9	0,0	0,3
NS/NR	0,2	3,9	1,9	1,0	0,0	1,2
Outro	8,8	14,3	1,9	1,0	0,0	6,9
Total	100	100	100	100	100	100
Número de entrevistas	502	203	214	105	100	1124



De forma geral, como o(a) sr.(a) avalia a infraestrutura do hotel/pousada onde se hospedou/está hospedado?

Opções	Sol e da Moqueca	Mar e das Montanhas	Verde e das Águas	Caminho dos Imigrantes	Costa e da Imigração	Total
Ótimo	21,7	26,0	39,7	14,5	14,3	24,1
Bom	55,4	48,1	48,3	65,5	85,7	55,4
Regular	18,1	19,5	10,3	12,7	0,0	15,7
Ruim	3,0	2,6	1,7	1,8	0,0	2,4
Péssimo	1,2	2,6	0,0	0,0	0,0	1,1
NS/NR	0,6	1,3	0,0	5,5	0,0	1,4
Total	100	100	100	100	100	100
Número de entrevistas	166	77	58	55	14	370



De forma geral, como o(a) sr.(a) avalia o atendimento prestado no hotel/pousada onde se hospedou/está hospedado?

Opções	Sol e da Moqueca	Mar e das Montanhas	Verde e das Águas	Caminho dos Imigrantes	Costa e da Imigração	Total
Ótimo	27,1	33,8	46,6	27,3	21,4	31,4
Bom	58,4	53,2	50,0	58,2	71,4	56,5
Regular	10,2	7,8	3,4	5,5	0,0	7,6
Ruim	3,0	2,6	0,0	1,8	0,0	2,2
Péssimo	0,6	1,3	0,0	1,8	0,0	0,8
NS/NR	0,6	1,3	0,0	5,5	7,1	1,6
Total	100	100	100	100	100	100
Número de entrevistas	166	77	58	55	14	370



De forma geral, como o(a) sr.(a) avalia a infraestrutura dos restaurantes do município escolhido?

Opções	Sol e da Moqueca	Mar e das Montanhas	Verde e das Águas	Caminho dos Imigrantes	Costa e da Imigração	Total
Ótimo	21,3	18,7	16,8	21,0	8,0	18,8
Bom	48,0	51,2	44,9	45,7	45,0	47,5
Regular	11,0	17,2	15,4	12,4	28,0	14,6
Ruim	1,6	1,5	1,9	1,0	7,0	2,0
Péssimo	0,2	1,5	1,9	0,0	3,0	1,0
NS/NR	4,0	2,0	8,4	15,2	5,0	5,6
Não foi em restaurante	13,9	7,9	10,7	4,8	4,0	10,5
Total	100	100	100	100	100	100
Número de entrevistas	502	203	214	105	100	1124



De forma geral, como o(a) sr.(a) avalia a o atendimento nos restaurantes do destino turístico escolhido?

Opções	Sol e da Moqueca	Mar e das Montanhas	Verde e das Águas	Caminho dos Imigrantes	Costa e da Imigração	Total
Ótimo	12,9	20,8	18,5	20,2	8,8	15,7
Bom	66,3	62,8	60,1	61,9	70,3	64,5
Regular	14,3	12,0	17,9	15,5	16,5	14,8
Ruim	2,2	1,1	1,2	2,4	3,3	1,9
Péssimo	1,0	1,6	0,6	0,0	1,1	1,0
Não utilizei	3,4	1,6	1,7	0,0	0,0	2,1
Total	100	100	100	100	100	100
Número de entrevistas	412	183	173	84	91	943



De forma geral, como o(a) sr.(a) avalia a infraestrutura de segurança oferecida do município escolhido?

Opções	Sol e da Moqueca	Mar e das Montanhas	Verde e das Águas	Caminho dos Imigrantes	Costa e da Imigração	Total
Ótimo	8,2	21,2	14,0	21,0	5,0	12,5
Bom	52,6	51,7	43,9	54,3	51,0	50,8
Regular	20,3	20,2	17,3	6,7	22,0	18,6
Ruim	6,0	2,0	4,7	1,0	10,0	4,9
Péssimo	4,8	0,5	5,1	1,0	5,0	3,7
NS/NR	8,2	4,4	15,0	16,2	7,0	9,4
Total	100	100	100	100	100	100
Número de entrevistas	502	203	214	105	100	1124



De forma geral, como o(a) sr.(a) avalia as opções de lazer oferecidas no município escolhido, em se tratando de infraestrutura?

Opções	Sol e da Moqueca	Mar e das Montanhas	Verde e das Águas	Caminho dos Imigrantes	Costa e da Imigração	Total
Ótimo	13,7	13,8	8,4	9,5	9,0	11,9
Bom	50,8	42,4	51,9	52,4	39,0	48,6
Regular	15,5	27,6	15,4	24,8	33,0	20,1
Ruim	5,0	7,9	6,1	2,9	12,0	6,1
Péssimo	1,2	3,0	7,5	1,9	5,0	3,1
NS/NR	13,7	5,4	10,7	8,6	2,0	10,1
Total	100	100	100	100	100	100
Número de entrevistas	502	203	214	105	100	1124



De forma geral, como o(a) sr.(a) avalia o atendimento oferecido pelos guardas municipais/policiais do destino turístico escolhido?

Opções	Sol e da Moqueca	Mar e das Montanhas	Verde e das Águas	Caminho dos Imigrantes	Costa e da Imigração	Total
Ótimo	5,2	8,4	5,6	3,8	2,0	5,4
Bom	28,9	23,6	31,3	34,3	20,0	28,1
Regular	10,4	11,8	13,6	6,7	10,0	10,9
Ruim	2,8	3,4	1,4	2,9	4,0	2,8
Péssimo	2,4	1,5	4,7	1,9	3,0	2,7
Não utilizei	50,4	51,2	43,5	50,5	61,0	50,2
Total	100	100	100	100	100	100
Número de entrevistas	502	203	214	105	100	1124



De forma geral, como o(a) sr.(a) avalia o atendimento prestado nos passeios turísticos realizados?

Opções	Sol e da Moqueca	Mar e das Montanhas	Verde e das Águas	Caminho dos Imigrantes	Costa e da Imigração	Total
Ótimo	5,2	11,8	5,1	6,7	5,0	6,5
Bom	27,7	38,9	23,4	38,1	23,0	29,4
Regular	4,6	5,4	4,7	7,6	3,0	4,9
Ruim	1,2	2,0	1,9	0,0	1,0	1,3
Péssimo	0,4	0,0	1,9	1,0	0,0	0,6
Não utilizei	61,0	41,9	63,1	46,7	68,0	57,2
Total	100	100	100	100	100	100
Número de entrevistas	502	203	214	105	100	1124



De forma geral, como o(a) sr.(a) avalia o atendimento recebido ao utilizar os meios de transporte (ônibus, táxi, etc.) oferecidos no destino turístico escolhido?

Opções	Sol e da Moqueca	Mar e das Montanhas	Verde e das Águas	Caminho dos Imigrantes	Costa e da Imigração	Total
Ótimo	7,4	4,4	5,6	2,9	0,0	5,4
Bom	37,5	18,7	38,3	24,8	11,0	30,7
Regular	6,6	7,4	7,0	2,9	5,0	6,3
Ruim	3,8	2,0	3,7	1,0	3,0	3,1
Péssimo	1,4	0,5	2,8	0,0	4,0	1,6
Não utilizei	43,4	67,0	42,5	68,6	77,0	52,8
Total	100	100	100	100	100	100
Número de entrevistas	502	203	214	105	100	1124



De forma geral, como o(a) sr.(a) avalia o atendimento prestado em se tratando de informações turísticas?

Opções	Sol e da Moqueca	Mar e das Montanhas	Verde e das Águas	Caminho dos Imigrantes	Costa e da Imigração	Total
Ótimo	4,0	11,3	7,0	6,7	4,0	6,1
Bom	27,5	41,9	24,3	37,1	34,0	31,0
Regular	8,4	10,8	12,6	10,5	7,0	9,7
Ruim	3,0	4,4	4,7	4,8	2,0	3,6
Péssimo	0,4	1,5	3,7	4,8	3,0	1,9
Não utilizei	56,8	30,0	47,7	36,2	50,0	47,7
Total	100	100	100	100	100	100
Número de entrevistas	502	203	214	105	100	1124



O que o(a) sr.(a) achou do município visitado de acordo com a sua expectativa da viagem?

Opções ⁰	Sol e da Moqueca	Mar e das Montanhas	Verde e das Águas	Caminho dos Imigrantes	Costa e da Imigração	Total
Superou as expectativas	29,1	17,7	14,5	27,6	16,0	23,0
Correspondeu plenamente	50,8	47,3	50,9	43,8	49,0	49,4
Correspondeu em parte	16,5	32,0	23,4	24,8	32,0	22,8
Não correspondeu/decepcionou	2,6	2,5	7,9	1,9	3,0	3,6
NS/NR	1,0	0,5	3,3	1,9	0,0	1,3
Total	100	100	100	100	100	100
Número de entrevistas	502	203	214	105	100	1124



O que o(a) sr.(a) acha que faltou no destino escolhido?

Opções	Sol e da Moqueca	Mar e das Montanhas	Verde e das Águas	Caminho dos Imigrantes	Costa e da Imigração	Total
Opções de lazer	22,9	31,5	23,8	22,9	47,0	26,8
Infraestrutura para atender o turismo	15,5	5,9	11,2	6,7	43,0	14,6
Segurança	15,3	4,4	6,1	1,9	20,0	10,8
Informações turísticas	9,4	5,4	14,0	12,4	13,0	10,1
Bons restaurantes	4,6	10,3	1,4	8,6	21,0	6,9
Transporte público	8,0	2,0	5,6	1,0	9,0	5,9
Bancos / caixas eletrônicos	1,8	4,4	1,9	1,9	16,0	3,6
Bons hotéis	1,2	8,9	0,9	7,6	2,0	3,2
Assistência médica para o turista	2,8	1,5	0,5	1,0	5,0	2,1
Água	1,2	1,0	0,0	0,0	0,0	0,7
Energia	0,4	0,0	0,0	0,0	0,0	0,2
Nada	29,3	26,1	22,0	41,0	17,0	27,3
NS/NR	6,4	6,9	8,9	4,8	0,0	6,2
Outras respostas	15,1	15,3	30,4	1,9	11,0	16,5
Total	133,9	123,6	126,6	111,4	204,0	134,8
Número de entrevistas	502	203	214	105	100	1124

* O entrevistado podia citar mais de uma opção de resposta.

O(a) sr.(a) recomendaria o município escolhido?

Opções	Sol e da Moqueca	Mar e das Montanhas	Verde e das Águas	Caminho dos Imigrantes	Costa e da Imigração	Total
Recomendaria	93,8	93,6	88,8	99,0	96,0	93,5
Não recomendaria	4,2	4,4	8,4	1,0	3,0	4,6
Depende	1,4	1,5	1,9	0,0	1,0	1,3
NS/NR	0,6	0,5	0,9	0,0	0,0	0,5
Total	100	100	100	100	100	100
Número de entrevistas	502	203	214	105	100	1124



FUTURA

www.futuranet.ws

Tel: (27) 3235 - 5400

